

Исторический квест-пазл «Нюрнбергский процесс»

1. найди размещенные в школе постеры, содержащие разрозненные информационные фрагменты с QR-кодами,
2. получи по QR-кодам дополнительную информацию,
3. соедини информационные блоки в логическую последовательность и в результате, получи полную информацию о событии.

Постер №1

NURN
A

20 Pp.

as Urteil v



20 ноября 1945 –
29 октября 1946

СУД НАРОДОВ

Исторический квест-пазл «Нюрнбергский процесс»

1. найди размещенные в школе постеры, содержащие разрозненные информационные фрагменты с QR-кодами,
2. получи по QR-кодам дополнительную информацию,
3. соедини информационные блоки в логическую последовательность и в результате, получи полную информацию о событии.

Постер №2

*«403 открытых заседания
216 судебных слушаний
240 свидетелей»*



Зал судебных заседаний Нюрнбергского трибунала

Исторический квест-пазл «Нюрнбергский процесс»


1. найди размещенные в школе постеры, содержащие разрозненные информационные фрагменты с QR-кодами,
2. получи по QR-кодам дополнительную информацию,
3. соедини информационные блоки в логическую последовательность и в результате, получи полную информацию о событии.

Постер №3

«5 000 000 листов бумаги

7 тысяч граммофонных дисков

27 000 метров звуковой пленки»




Рабочие места секретарей и стенографистов судебных заседаний

Исторический квест-пазл

1. найти размещенные в школе постеры, содержащие разрозненные информационные фрагменты с QR-кодами,
2. получить по QR-кодам дополнительную информацию, соединить информационные блоки в логическую последовательность
3. в результате получить полную информацию о событии.


Постер 4. «СССР – Иона Никитченко
США – Френсис Биддл
Великобритания – Джеффри
Лоуренс Франция – Анри Доннедьё
де Вабр»



Исторический квест-пазл

1. найти размещенные в школе постеры, содержащие разрозненные информационные фрагменты с QR-кодами,
2. получить по QR-кодам дополнительную информацию, соединить информационные блоки в логическую последовательность
3. в результате получить полную информацию о событии.

Постер 5. *«После своего выступления
этот прокурор Украинской
ССР стал известен всему
миру»*



Исторический квест-пазл «Нюрнбергский процесс»

1. найди размещенные в школе постеры, содержащие разрозненные информационные фрагменты с QR-кодами,
2. получи по QR-кодам дополнительную информацию,
3. соедини информационные блоки в логическую последовательность и в результате, получи полную информацию о событии.

Постер № 6

«12 - смертная казнь

3 - пожизненное заключение 9 - от 10 до 20 лет тюрьмы»



Исторический квест-пазл

1. найти размещенные в школе постеры, содержащие разрозненные информационные фрагменты с QR-кодами,
2. получить по QR-кодам дополнительную информацию, соединить информационные блоки в логическую последовательность
3. в результате получить полную информацию о событии.

Постер 7. «Главный урок»

